



きっぷ入れ型紙

マチ無し / 120mm券対応・85mm券対応サイズ / 旅程メモ付き / A4紙用

- 切り取り線
- - - 山折り線
- - - 谷折り線



【ご注意】

- 適した厚さの用紙をご使用ください。コピー用紙など薄い紙の場合、事前に裏地を2枚重ね貼りするなどして補強することをおすすめします。
- 糊のみ出しにご注意の上、糊が完全に乾いてからご使用ください。また、液体のりは紙が歪みやすいため推奨しません。
- 設定によっては若干小さく印刷されてしまう場合があります。目盛り欄に定規をあてて頂き、寸法に大きな狂いがないかご確認をお願いします。
- この型紙を使用したことによる旅行中のきっぷ破損＆紛失などのトラブルに関して、制作者は一切の責任を負いません。予めご了承ください。

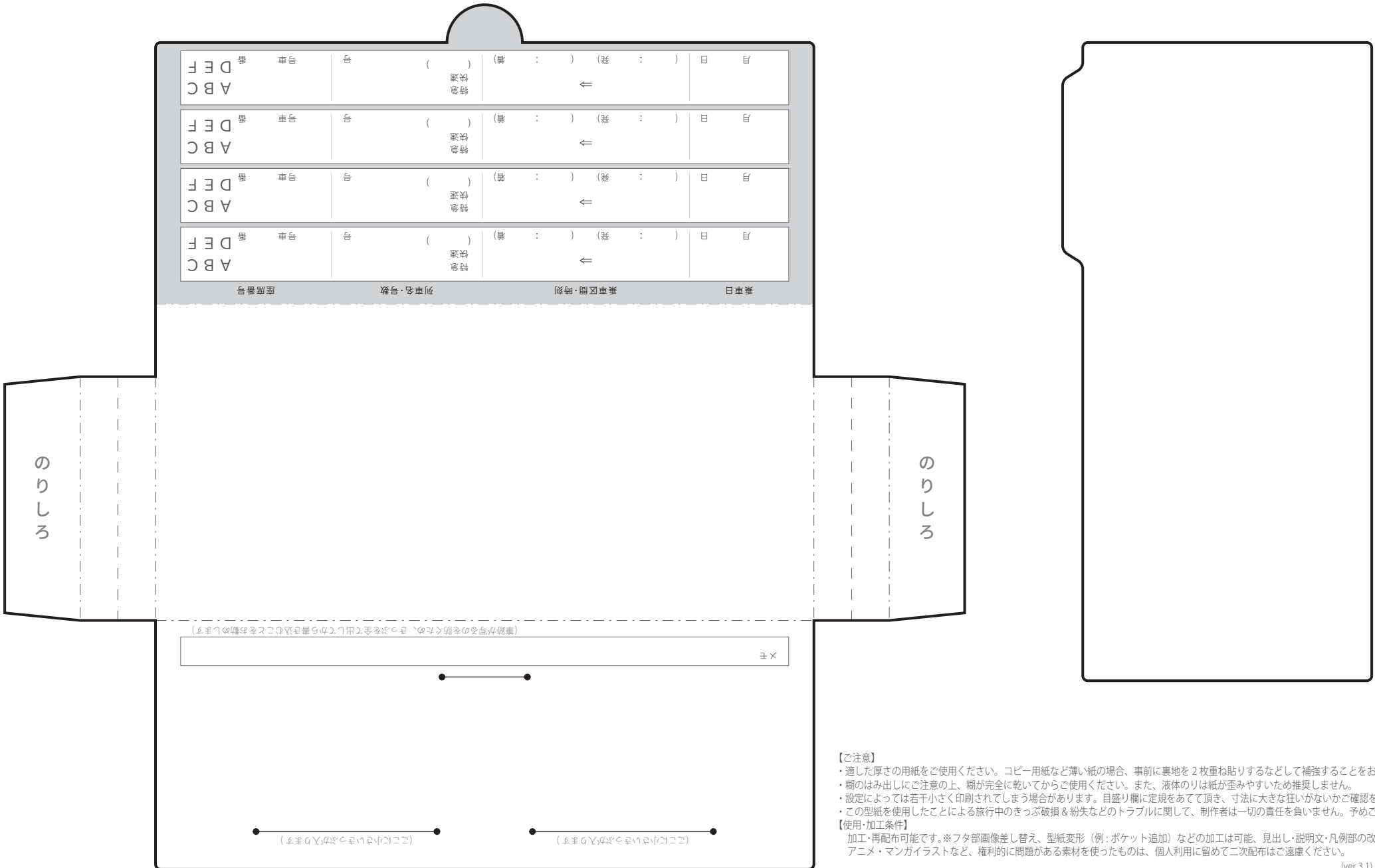
【使用・加工条件】

加工・再配布可能です。※フタ部画像差し替え、型紙変形（例：ポケット追加）などの加工は可能、見出し・説明文・凡例部の改変は原則不可
アニメ・マンガイラストなど、権利的に問題がある素材を使ったものは、個人利用に留めて二次配布はご遠慮ください。

きっぷ入れ型紙

マチあり・中仕切り付き / 120mm券対応サイズ / 旅程メモ付き / A4紙用

- 切り取り線
- - - - 山折り線
- - - - 谷折り線



乗車日	乗車区間・時刻	列車名・号数	座席番号
月 () 日 () 時 () 分 () 秒	↑	特急 () 号	ABC DEF
月 () 日 () 時 () 分 () 秒	↓	特急 () 号	ABC DEF
月 () 日 () 時 () 分 () 秒	↑	特急 () 号	ABC DEF
月 () 日 () 時 () 分 () 秒	↓	特急 () 号	ABC DEF

(筆跡が写るのを防ぐため、きっぷを全て出してから書き込むことをお勧めします)

×モ

(ここにきっぷの裏面を貼ります)



(ここにきっぷの表面を貼ります)

【ご注意】
・適した厚さの用紙をご使用ください。コピー用紙など薄い紙の場合、事前に裏地を2枚重ね貼りするなどして補強することをおすすめします。
・糊のみ出しにご注意の上、糊が完全に乾いてからご使用ください。また、液体のりは紙が歪みやすいため推奨しません。
・設定によっては若干小さく印刷されてしまう場合があります。目盛り欄に定規をあてて頂き、寸法に大きな狂いがないかご確認をお願いします。
・この型紙を使用したことによる旅行中のきっぷ破損 & 紛失などのトラブルに関して、制作者は一切の責任を負いません。予めご了承ください。
【使用・加工条件】
加工・再配布可能です。※フタ部画像差し替え、型紙変形（例：ポケット追加）などの加工は可能、見出し・説明文・凡例部の改変は原則不可
アニメ・マンガイラストなど、権利的に問題がある素材を使ったものは、個人利用に留めて二次配布はご遠慮ください。

きっぷ入れ型紙

マチあり・中仕切り付き / 85mm券対応サイズ / 旅程メモ付き / A4紙用

- 切り取り線
- - - 山折り線
- - - 谷折り線



【ご注意】

- 適した厚さの用紙をご使用ください。コピー用紙など薄い紙の場合、事前に裏地を2枚重ね貼りするなどして補強することをおすすめします。
- 糊のみ出しにご注意の上、糊が完全に乾いてからご使用ください。また、液体のりは紙が歪みやすいため推奨しません。
- 設定によっては若干小さく印刷されてしまう場合があります。目盛り欄に定規をあてて頂き、寸法に大きな狂いがないかご確認をお願いします。
- この型紙を使用したことによる旅行中のきっぷ破損 & 紛失などのトラブルに関して、制作者は一切の責任を負いません。予めご了承ください。

【使用・加工条件】

加工・再配布可能です。※フタ部画像差し替え、型紙変形（例：ポケット追加）などの加工は可能、見出し・説明文・凡例部の改変は原則不可
アニメ・マンガイラストなど、権利的に問題がある素材を使ったものは、個人利用に留めて二次配布はご遠慮ください。